



日本慢性期医療協会

JAPAN ASSOCIATION OF MEDICAL AND CARE FACILITIES

療養病棟入院基本料 1 の患者（中心静脈栄養&看取り） に関する緊急アンケート

集計結果まとめ

【実施】 令和 1 年（2019年） 7 月

【回答】 6 1 病院（日本慢性期医療協会役員関連病院）

1. 病床数と患者実人数

療養病棟入院基本料 1 の病床数（床）	4,648
療養病棟入院基本料 1 に入院していた患者の実人数（人） 2019年 4～6 月（3 か月間）	6,246

2.中心静脈栄養を実施した患者について

	患者数 (人)	比率 (%)
① 療養病棟入院基本料 1 の入院患者のうち、中心静脈栄養を実施した患者数 ※ 1 日でも実施した場合は 1 人と数える。	1,135	18.2
② ①のうち、他の医療機関（病棟）・自宅等から中心静脈栄養を実施した状態で入院してこられた患者数	449	39.6
③ ①のうち、貴病棟にて中心静脈栄養を中止した患者数 ※感染等で中心静脈栄養を一時中止した場合は除く。	158	13.9
③-1.③のうち、経管栄養（胃瘻・腸瘻・経鼻カテーテル等）に変更した患者数	83	52.5
③-2.③のうち、経口摂取に変更した患者数	38	24.1
③-3.③のうち、末梢静脈栄養・その他に変更した患者数	30	19.0
④ ①のうち、代替可能な栄養法があるにもかかわらず中心静脈栄養を実施している患者数 ※代替可能な手段はあるが、医学的理由により変更できない場合を除く。	17	1.5
④-1.④のうち、本人・家族の希望によって実施している患者数	16	94.1
④-2.④のうち、本人・家族の希望以外の理由（*）によって実施している患者数	1	5.9

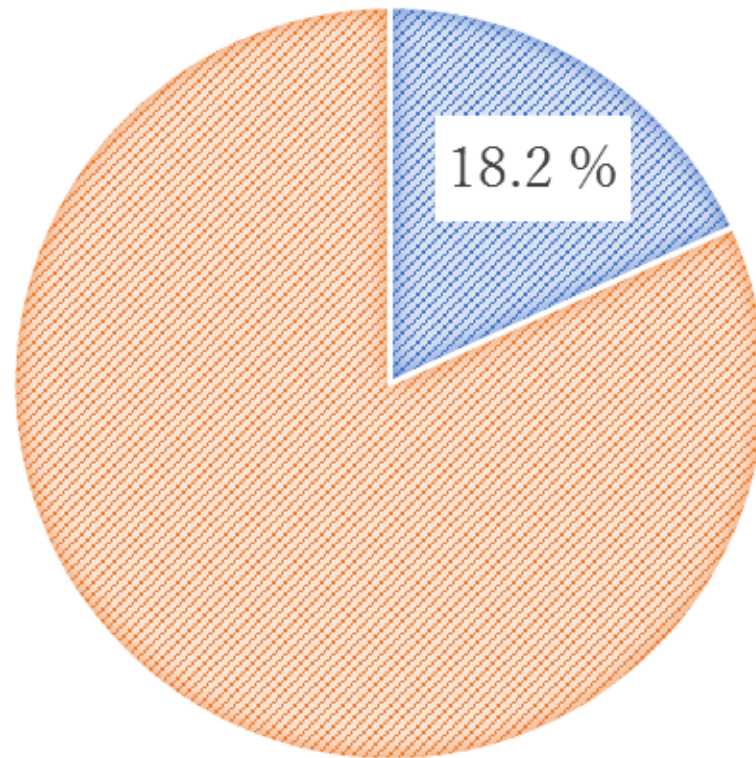
* 末梢点滴での持続治療が困難な状況下。

3.退院患者について

	患者数（人）	比率（％）
⑤ 療養病棟入院基本料 1 の入院患者における全退院患者数 ※死亡退院を含む	1,913	—
⑥ ⑤のうち、死亡退院の患者数	869	45.4
⑥-1.⑥のうち、容態の急変等で死亡された患者数	130	15.0
⑥-2.⑥のうち、治療による回復を目指していたにも関わらず死亡された患者数	347	39.9
⑥-3.⑥のうち、医療の継続と、看取りのために入院されていた患者数	385	44.3
⑥-4.⑥のうち、医療の必要性なく、看取りのためのみに入院されていた患者数	22	2.5

【グラフ1】

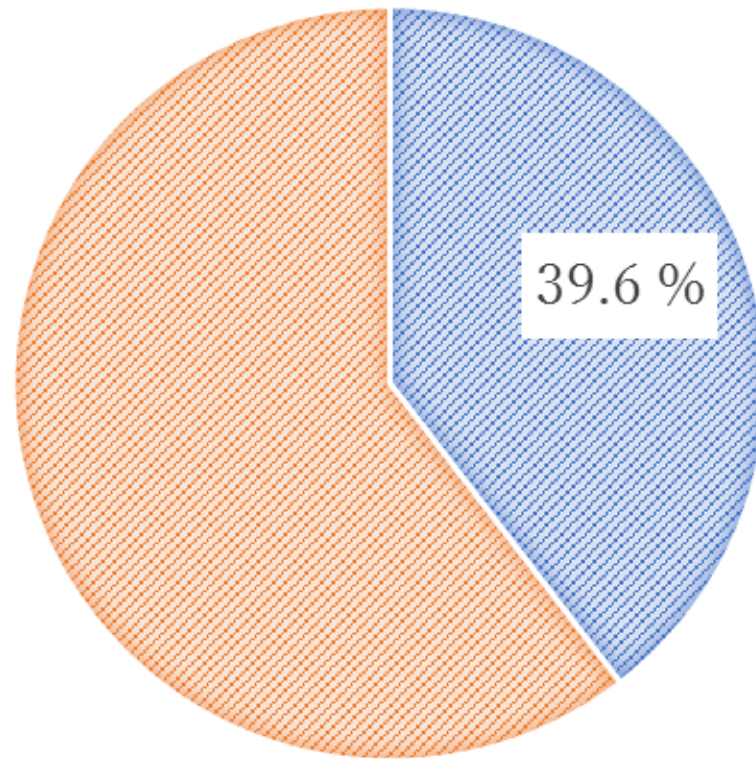
- 療養病棟入院基本料1の入院患者のうち、中心静脈栄養を実施した患者
※1日でも実施した場合は1人と数える。



n=6,246 (患者)

【グラフ2】

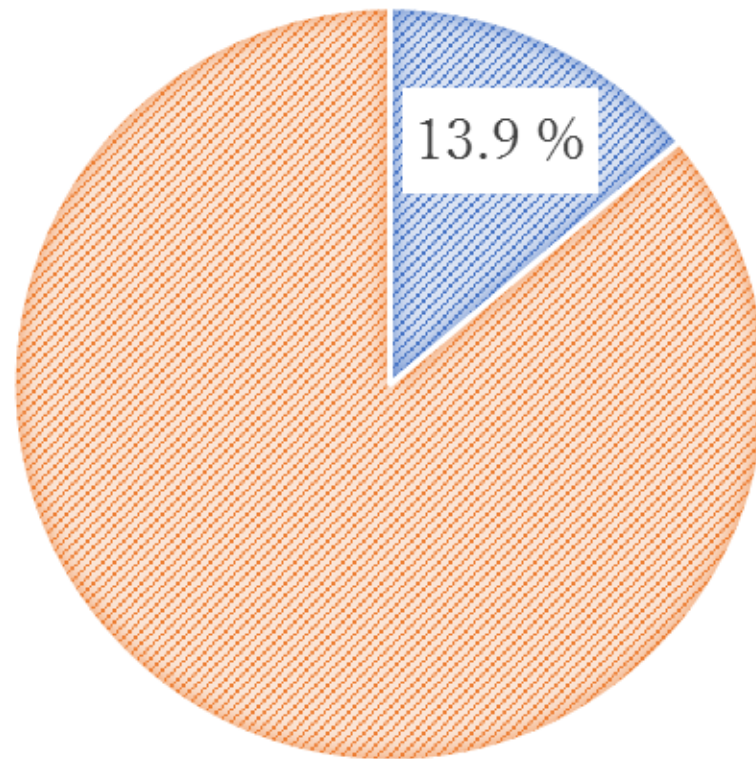
- 中心静脈栄養を実施した患者のうち、他の医療機関（病棟）・自宅等から中心静脈栄養を実施した状態で入院してこられた患者



n=1,135 (患者)

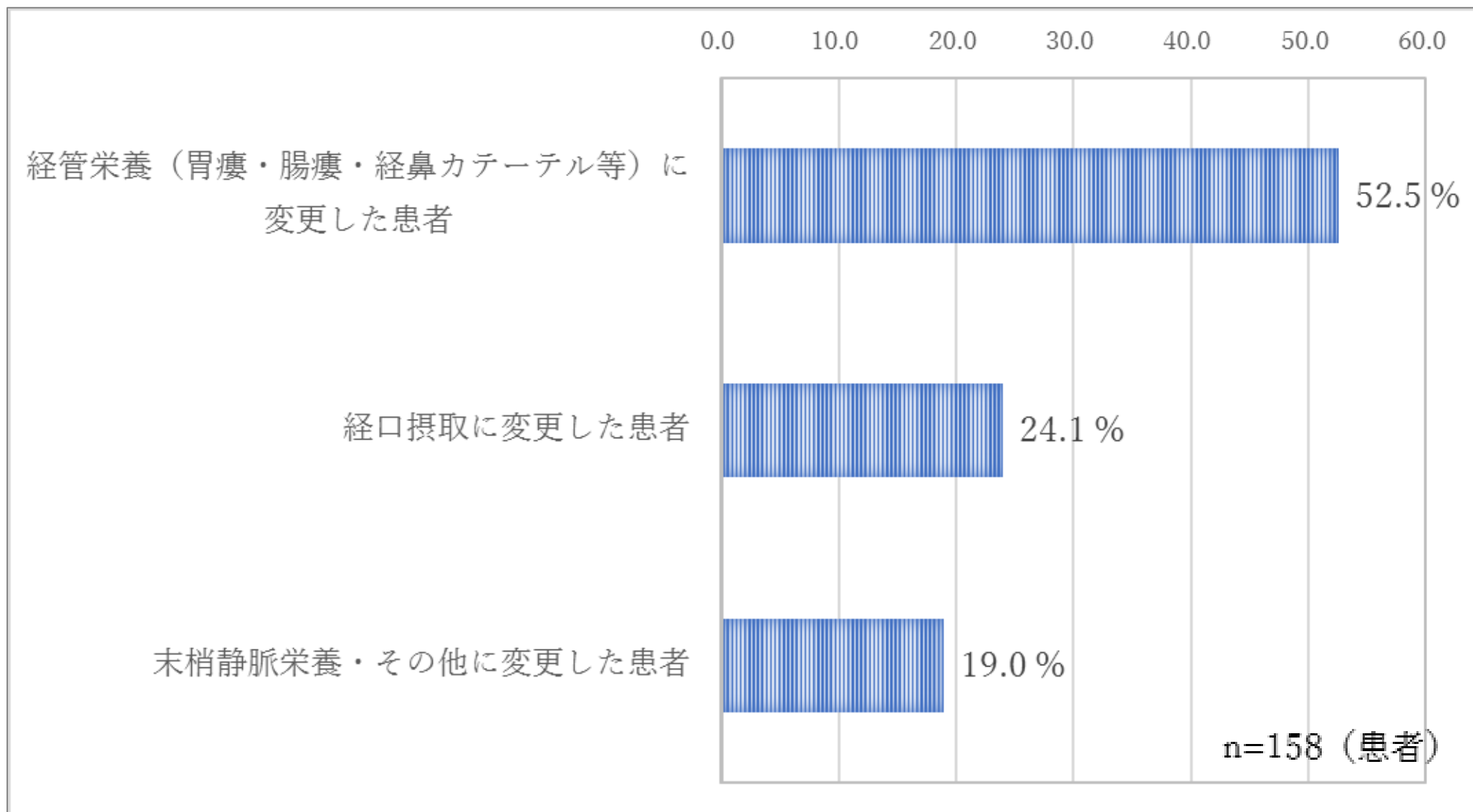
【グラフ3】

- 中心静脈栄養を実施した患者のうち、貴病棟にて中心静脈栄養を中止した患者
※感染等で中心静脈栄養を一時中止した場合は除く。



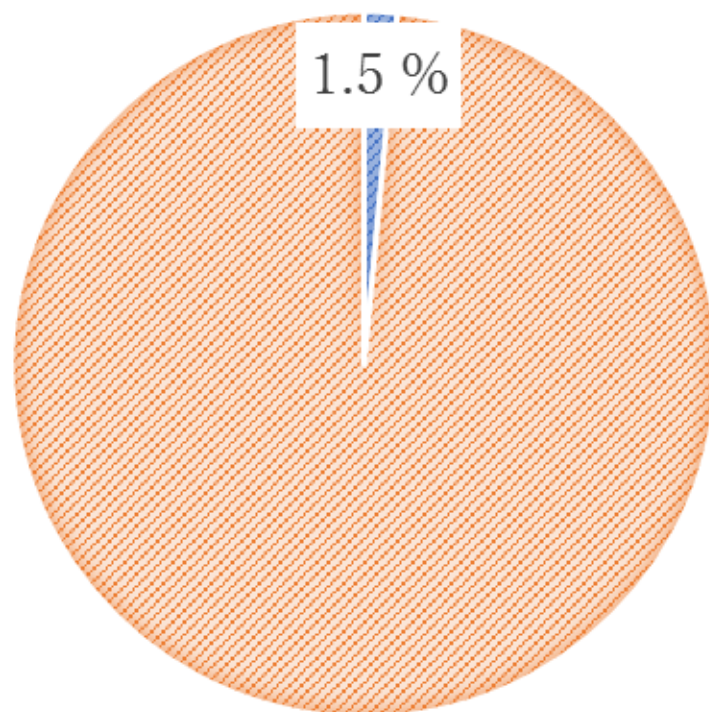
n=1,135 (患者)

【グラフ4】 貴病棟にて中心静脈栄養を中止した患者の変更内容



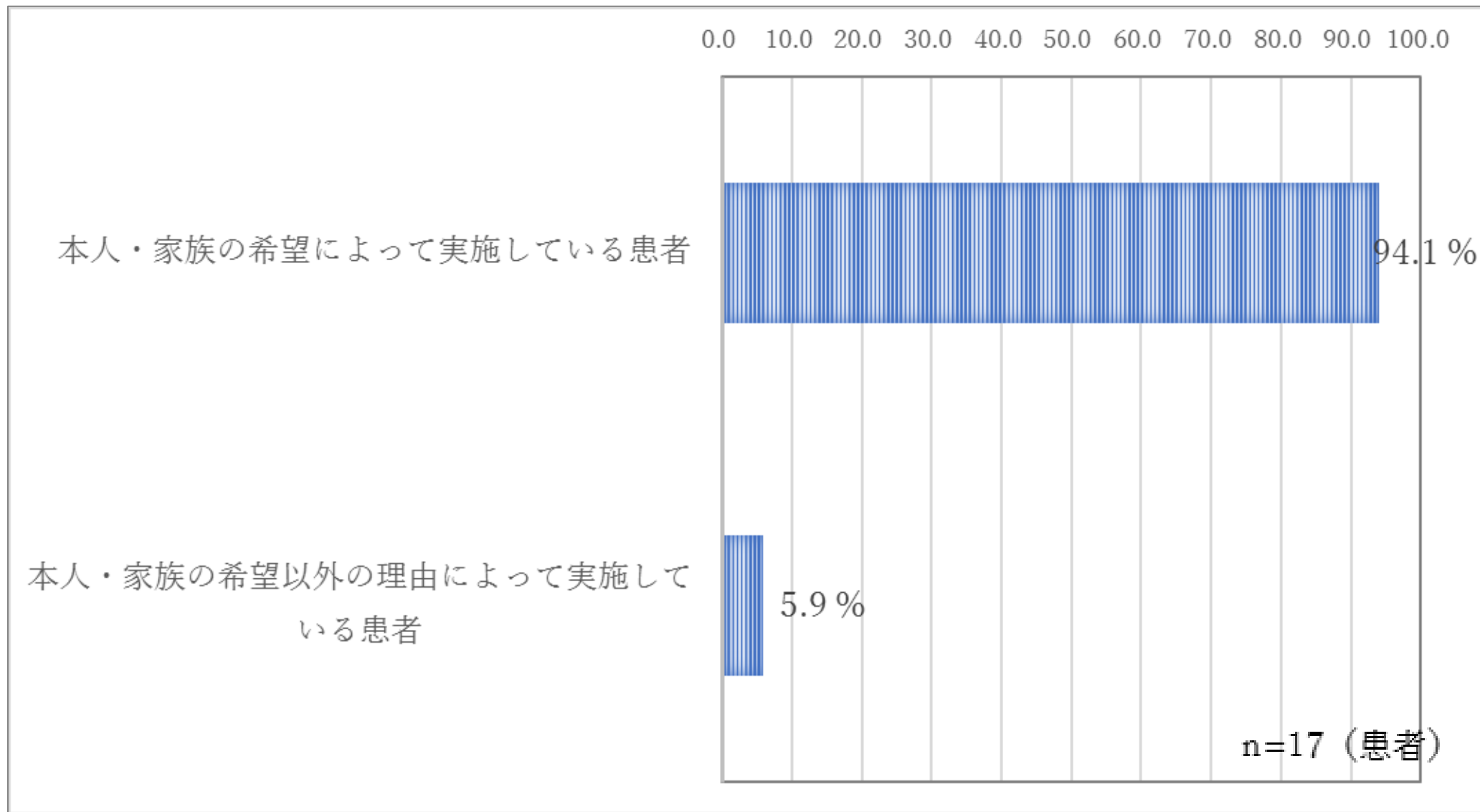
【グラフ5】

- 中心静脈栄養を実施した患者のうち、代替可能な栄養法があるにもかかわらず中心静脈栄養を実施している患者 ※代替可能な手段はあるが、医学的理由により変更できない場合を除く。



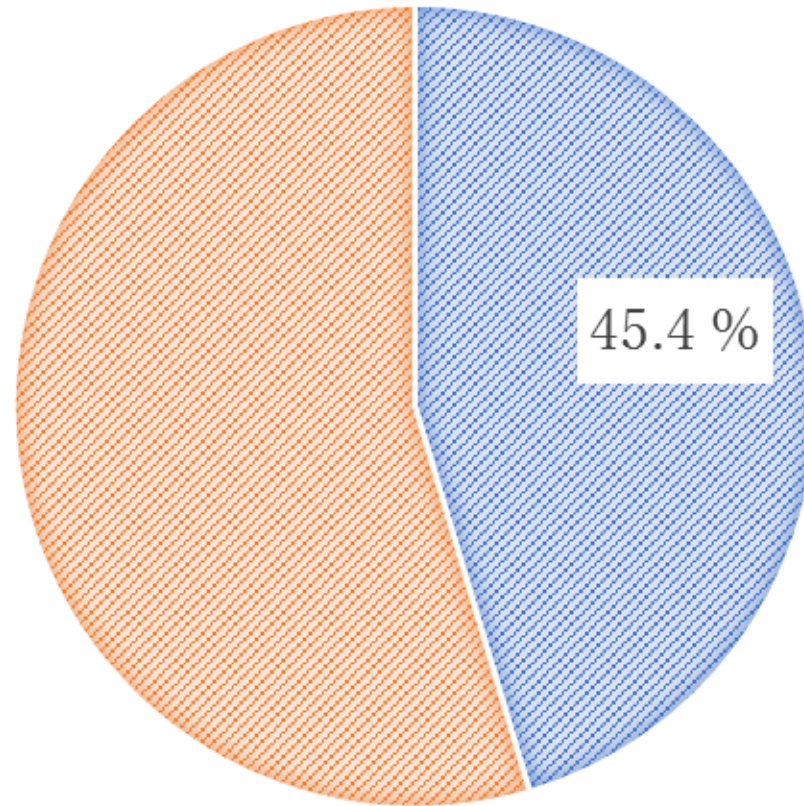
n=1,135 (患者)

【グラフ6】 代替可能な栄養法があるにもかかわらず中心静脈栄養を実施している患者の希望理由



【グラフ7】

- 療養病棟入院基本料1の入院患者における全退院患者のうち、死亡退院の患者



n=1,913 (患者)

【グラフ8】 死亡退院患者の状況

