


# 特定行為区分の実習を行う施設が追加で添付を求められる資料の例

施設名： ●●●●●病院

## 相談窓口を周知する掲示物の掲示状況がわかる写真



- 患者・家族目線で、どのように見えるかがわかるように、掲示板全体を写真に収める。掲示物から少し離れて撮影。
- 複数個所に掲示している場合は、それぞれ撮影。
- 相談窓口の周知の掲示物がわかるよう、丸で囲むなど図示する。

施設名： ●●●●●病院

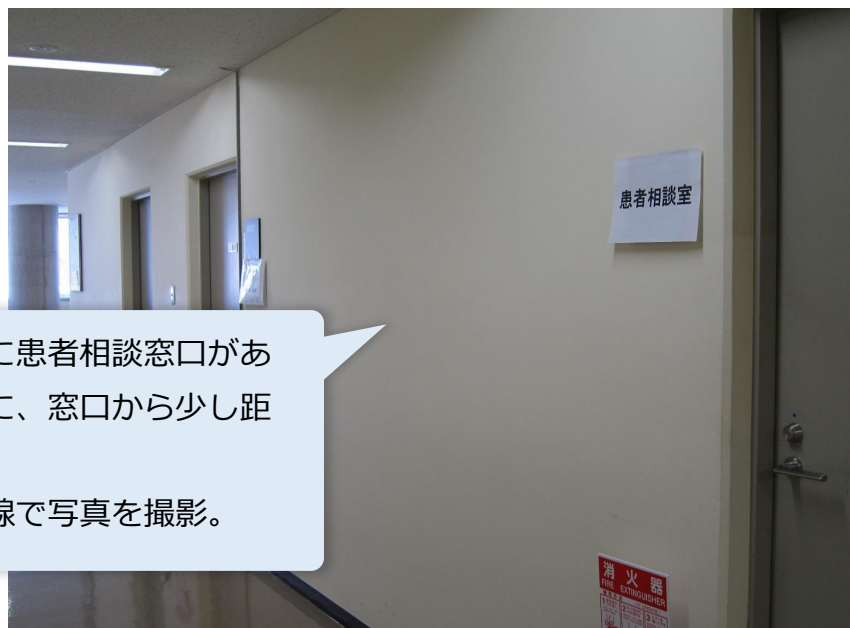
## 掲示物の掲示場所、相談窓口の場所を図示したフロア図



- 掲示物の掲示場所、患者相談窓口の場所をわかりやすく図示。
- 複数個所に掲示している場所は、全ての箇所を図示。

施設名： ●●●●●病院

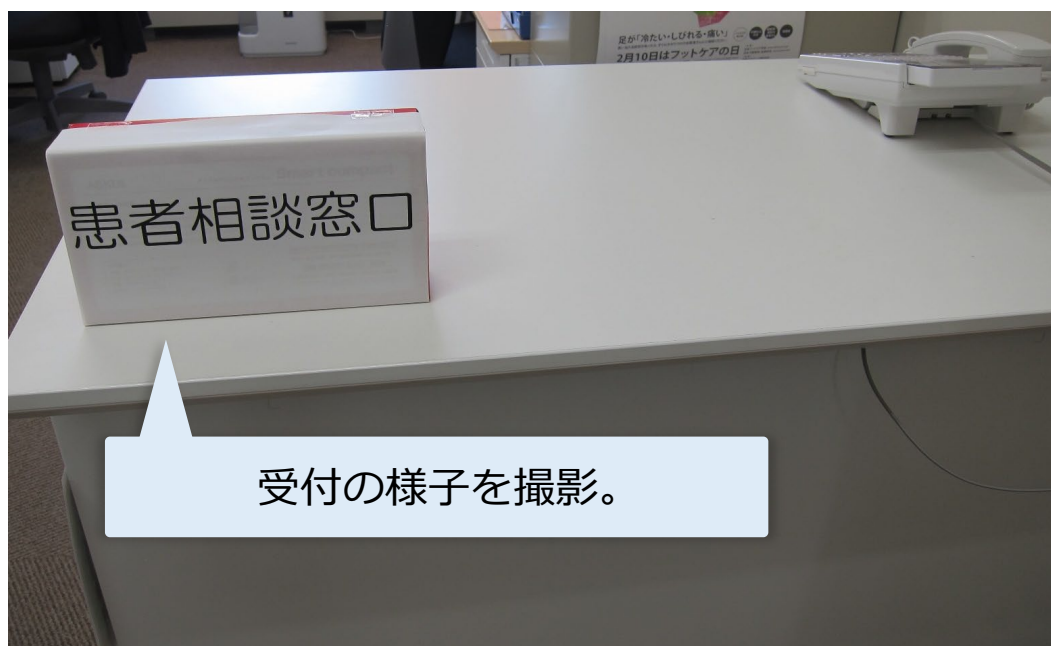
## 患者相談窓口の場所（周囲の様子を含む）の様子がわかる写真



- どのような場所に患者相談窓口があるかわかるように、窓口から少し距離をとる。
- 患者・家族の目線で写真を撮影。

施設名： ●●●●●病院

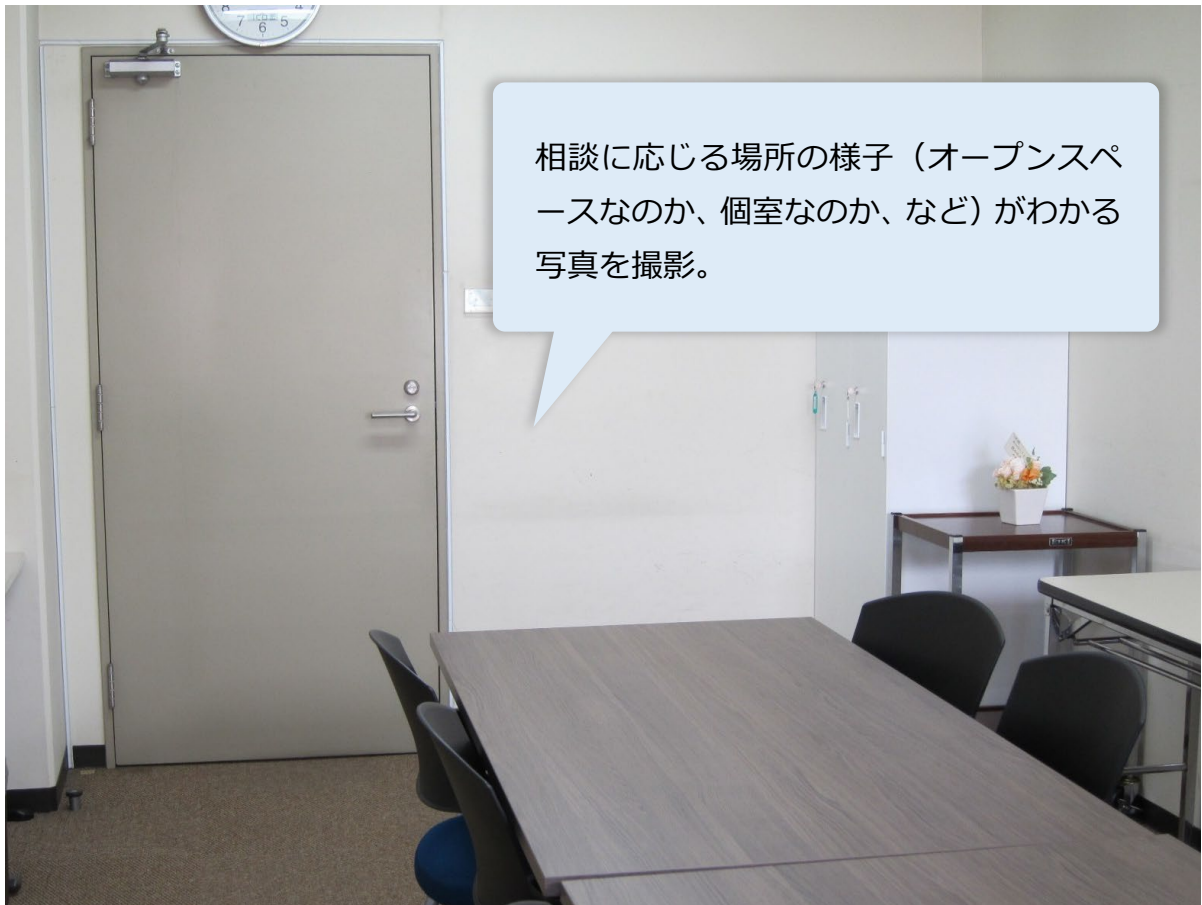
## 患者相談窓口の写真



受付の様子を撮影。

施設名： ●●●●●病院

## 相談に応じる場所の写真



相談に応じる場所の様子（オープンスペースなのか、個室なのか、など）がわかる写真を撮影。

